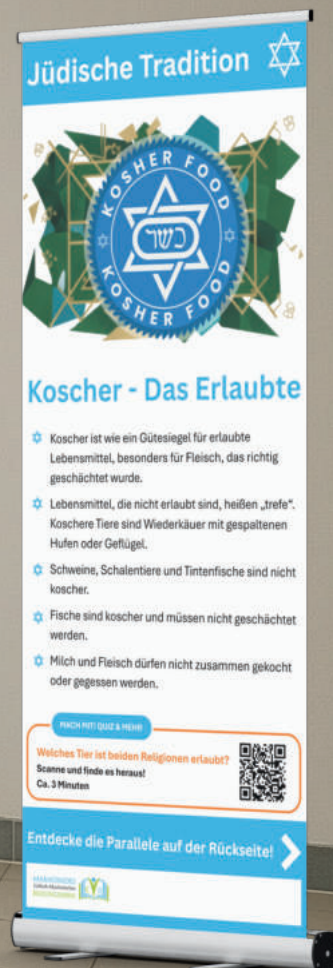




# Gemeinsam Zukunft gestalten

Jüdische & islamische Traditionen im Dialog  
Wanderausstellung mit unseren *Bildimpulsen*:  
*Judentum & Islam*

Für Schulen in Hessen und Rheinland-Pfalz



# 1 - Warum diese Ausstellung?

## Lernraum für Wissen, Dialog & Perspektivwechsel

### Herausforderungen im Schulalltag

Schulen stehen zunehmend vor der Aufgabe, junge Menschen sicher durch Debatten über Religion, Vielfalt und gesellschaftliche Spannungen zu begleiten.



### Was die Ausstellung leistet

Die Wanderausstellung mit unseren Bildimpulsen: Judentum & Islam bietet Jugendlichen einen niederschweligen, geschützten Raum, um:

- Wissen über jüdische und islamische Traditionen aufzubauen
- Gemeinsamkeiten und Unterschiede zu erkennen
- eigene Fragen zu stellen
- stereotype Bilder kritisch zu hinterfragen
- Empathie und Perspektivwechsel zu üben



### Pädagogische Orientierung

Die Ausstellung fördert interkulturelles und interreligiöses Lernen. Sie schafft Räume, in denen Vielfalt sichtbar wird, Fragen willkommen sind und Begegnung auf Augenhöhe möglich wird – offen, dialogisch und diskriminierungssensibel.

# 2 - Das pädagogische Konzept

## Verstehen durch Gegenüberstellung

### Spiegelung als didaktischer Schlüssel

Die Bildimpulse stellen jüdische und islamische Traditionen nebeneinander. Diese Form der Gegenüberstellung ermöglicht:

- Parallelen sichtbar zu machen
- Unterschiede verständlich zu machen
- Vielfalt innerhalb beider Religionen zu vermitteln
- Reflexion über Wahrnehmung, Vorwissen und Vorurteile


### Materialien der Wanderausstellung

Die Ausstellung umfasst:

- hochwertige Roll-Ups mit 20 Parallelen
- Micro-Learning-Quizzes und vertiefende Texte per QR-Code
- Zwei Workshops mit unseren Bildimpulsen: Judentum & Islam für Lehrkräfte und Schulklassen (45 jüdisch-muslimische Parallelen)

### Qualitätsstandards

Alle Inhalte sind religionssensibel aufbereitet, fachlich sorgfältig entwickelt und werden qualitätssichernd begleitet.



# 3 - Ablauf der Wanderausstellung

## Professionell begleitet & pädagogisch fundiert

Die Wanderausstellung besteht aus drei Phasen:

- einem Einstiegsworkshop für Lehrkräfte,
- der Ausstellung vor Ort und
- einem Workshop für Jugendliche zum Abschluss.

### Phase I – Einstiegsworkshop für Lehrkräfte

#### Orientierung & Methodensicherheit

Lehrkräfte lernen unsere Methode Bildimpulse: Judentum & Islam kennen. Dadurch gewinnen sie:

- ein eigenes Erleben der Lernkarten, das ihnen später die Begleitung der Jugendlichen erleichtert
- Verständnis für das Konzept der Spiegelung und die Art der entstehenden Gespräche
- einen direkten Einblick in Inhalte und Zugänge der Wanderausstellung
- pädagogische Orientierung, wie sie die Ausstellung im Schulalltag sicher begleiten können

#### Service: Aufbau der Ausstellung

Nach dem Workshop baut unser Team die Ausstellung mit den Roll-Ups in der Schule auf.



## Phase II – Ausstellung vor Ort (2 Wochen)

Die Ausstellung lässt sich ideal in zentralen Bereichen der Schule präsentieren, wie Aula, Schulstraße, Foyer oder Bibliothek.

### Inhalte der Ausstellung vor Ort

- Roll-Ups mit 20 Parallelen als Dialoganlass
- QR-Codes für interaktiven Kurz-Quizzes und weiterführenden Texten

## Phase III – Schüler:innen-Workshop

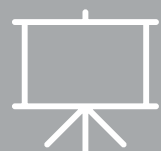

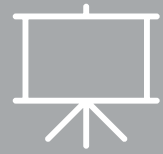
Vertiefung, Reflexion & Begegnung im Dialograum

Der Abschlussworkshop mit den Jugendlichen umfasst:

- dialogisches Lernen an Roll-Ups (20 Parallelen)
- Vertiefung mit den erweiterten Lernkarten (insgesamt 45 jüdisch-muslimische Parallelen)
- Raum für persönliche Fragen und Perspektiven
- Austausch über Vielfalt, Identität, Rituale, Symbole, Geschichte und Gegenwart
- kritische Auseinandersetzung mit Vorurteilen und Bildern

### Evaluation & Abschluss

Zum Ende führen wir eine kurze Evaluation mit allen Beteiligten durch. Zum Schluss baut unser Team die Ausstellung wieder ab und nimmt sie mit.



# 4 - Finanzierung & Unterstützung

Durch unsere Begleitung ein geringer Aufwand

## Fördermöglichkeiten

Es gibt verschiedene Möglichkeiten, die Ausstellung finanziell zu unterstützen. Auf Wunsch helfen wir dabei, passende Förderwege zu nutzen.

## Unser Service

Auf Wunsch übernehmen wir:

- die Fördermittelrecherche
- die Vorbereitung der Antragsunterlagen
- organisatorische Abstimmungen


Damit reduzieren wir den administrativen Aufwand für Schulen auf ein Minimum.

## Wir freuen uns auf Ihre Anfrage

Wenn Sie Interesse an der Wanderausstellung haben oder Fragen zum Ablauf, zu Terminen oder zur Umsetzung an Ihrer Schule bestehen, melden Sie sich gerne bei uns. Wir begleiten Sie von der Planung bis zur Durchführung.

## Maimonides Bildungswerk

Projektleitung: Mustafa Cimşit  
E-Mail: [cimsit@maimonides.eu](mailto:cimsit@maimonides.eu)  
Website: [www.maimonides.eu](http://www.maimonides.eu)



# 4 - Finanzierung & Unterstützung

Durch unsere Begleitung ein geringer Aufwand

## Fördermöglichkeiten

Für Schulen in der Metropolregion Rhein-Neckar besteht z. B. die Möglichkeit einer Förderung über den BASF-Demokratiefonds.

## Unser Service

Auf Wunsch übernehmen wir:

- die Fördermittelrecherche
- die Vorbereitung der Antragsunterlagen
- organisatorische Abstimmungen

Damit reduzieren wir den administrativen Aufwand für Schulen auf ein Minimum.

## Wir freuen uns auf Ihre Anfrage

Wenn Sie Interesse an der Wanderausstellung haben oder Fragen zum Ablauf, zu Terminen oder zur Umsetzung an Ihrer Schule bestehen, melden Sie sich gerne bei uns. Wir begleiten Sie von der Planung bis zur Durchführung.

## Maimonides Bildungswerk

Projektleitung: Mustafa Cimşit

E-Mail: [cimsit@maimonides.eu](mailto:cimsit@maimonides.eu)

Website: [www.maimonides.eu](http://www.maimonides.eu)

